

# ПОЗИВ ЗА УЧЕШЋЕ У НАЈВЕЋОЈ ИЗЛОЖБИ ВАСКРШЊИХ ЈАЈА УКРАШЕНИХ СЛОВИМА ЋИРИЛИЦЕ И ФОЛКЛОРНИМ МОТИВИМА

„[...] Шарена јаја на столу стоје,  
у исплетеној корпи од прућа,  
свако од нас ће добити своје,  
остаће једно - наш чуваркућа...”

*Саша Божовић*

Поштоване колеге, на иницијативу Скупштине Удружења „Чувари дела Вука Караџића”, тим Удружења учитеља Чачка осмислио је манифестацију под називом:

## „Драскозорје васкршњих јаја”

Право на учешћа имају сви ученици основних школа на територији града Чачка.

**Тема** изложбе су васкршња јаја украшена словима ћирилице или традиционалним (фолклорним) мотивима.

**Техника** украшавања и материјал би били по слободном избору (хамер, дрво, стиропор, картон...).

Заинтересовани могу учествовати на два начина:

- непосредним учешћем на изложби или
- објављивањем фотографије рада на дигиталној табли у апликацији (*Padlet*).

Радост васкршњих празника поделили бисмо дружењем на Тргу устанка у уторак, **19. априла 2022. год.**, од 11 до 13 часова, где би учесници манифестације изложили украшена јаја.

Како бисмо успешно организовали изложбу, потребно је да своје учешће потврдите најкасније до петка, **15. априла 2022. год.**, на мејл Удружења учитеља Чачка: [uciteljicacka@gmail.com](mailto:uciteljicacka@gmail.com).

На располагању ће вам бити један сто на тргу на којем бисте изложили радове. Обавезно напишите назив школе и назначите име и презиме ученика, разред и одељење, а за групни рад разред наведите и одељење и име учитеља. Уређење стола препуштамо вашој креативности.

Ако нисте у могућности да нам се придружите на изложби, своје радове можете фотографисати и проследити на линк пратећи упутства.

Предлог је да учесници из градских школа могу додати 2 рада по одељењу, а учесници из сеоских школа 4 рада по одељењу, како не бисмо претрпали радовима дигиталну таблу.

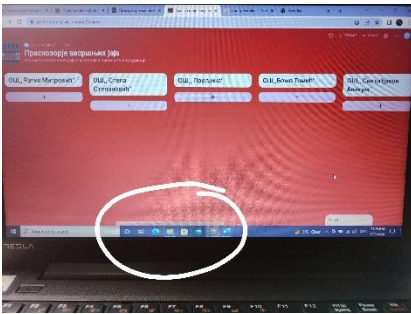
- Упутство за додавање садржаја на дигиталну таблу (*Padlet*)

Најпре фотографишите рад ученика и сачувајте на радној површини свог рачунара.

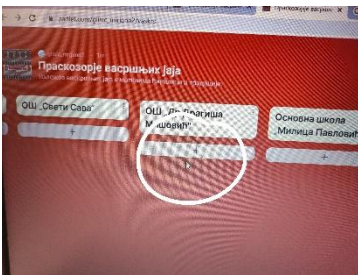
- 1) Левим двокликом отворите линк

[https://padlet.com/glisic\\_mirjana2/vaskrs](https://padlet.com/glisic_mirjana2/vaskrs)

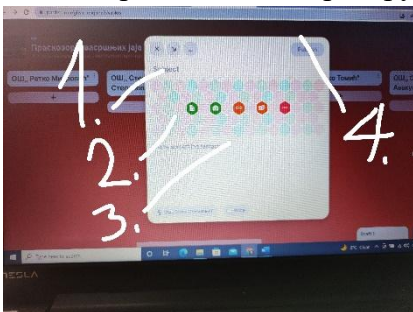
2) Померањем траке лево-десно на дну табле, пронађите своју школу;



3) Левим кликом на знак + отвориће се бели папир;



4) На отвореном белом прозору, пратите кораке (обележене белим линијама и редним бројевима):



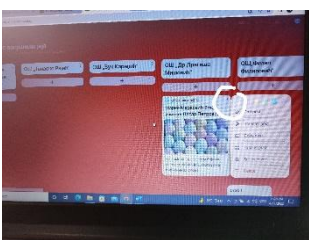
1. упишите име и презиме ученика, разред и одељење (или само разред и одељење ако је групни рад), као и име и презиме учитеља;

2. отворите икону за увоз фотографије рада ученика са радне површине вашег рачунара;

3. кратко опишите рад (материјал, техника и мотиви);

4. левим кликом објављите рад;

5) Кликом на три тачкице у горњем десном углу отварају се иконице за уређење објаве (измене, брисање...).



**Лица за контакт и сарадњу са медијима:**

- ❖ Мирјана Глишић, председник Удружења учитеља Чачка, 063-293-116 и
- ❖ Сања Перовановић, сарадник за медије Удружења „Чувари дела Вука Караџића”, 064-222-05-14

**Организациони одбор изложбе:** Ирена Глишовић, Драган Митровић, Јасминка Марић Глишовић и Мирјана Глишић.

С поштовањем,  
Удружење учитеља Чачка и  
Удружење „Чувари дела Вука Караџића”